



ФЕДЕРАЛЬНАЯ СЛУЖБА
ГОСУДАРСТВЕННОЙ СТАТИСТИКИ

ОПЕРАТИВНЫЕ ДАННЫЕ ПО ИНДЕКСУ ПРОМЫШЛЕННОГО ПРОИЗВОДСТВА ПЕНЗЕНСКОЙ ОБЛАСТИ



за январь-март 2022 года



ФЕДЕРАЛЬНАЯ СЛУЖБА
ГОСУДАРСТВЕННОЙ СТАТИСТИКИ

Оперативные данные по индексу промышленного производства

Пензенской области

за январь-март 2022 года

- 01 ИНДЕКСЫ ПРОМЫШЛЕННОГО ПРОИЗВОДСТВА
- 02 ИНДЕКСЫ ПРОМЫШЛЕННОГО ПРОИЗВОДСТВА ПО РЕГИОНАМ ПФО
- 03 ИНДЕКСЫ ПРОИЗВОДСТВА ПО ОСНОВНЫМ ВИДАМ ОБРАБАТЫВАЮЩИХ ПРОИЗВОДСТВ

* Ежемесячные данные оперативной статистики





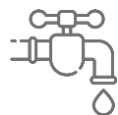
ИНДЕКС ПРОМЫШЛЕННОГО ПРОИЗВОДСТВА

ЯНВАРЬ-МАРТ 2022 г. В % К ЯНВАРЮ-МАРТУ 2021 г.



ИПП

109,5%



115,7%

Водоснабжение; водоотведение, организация сбора и утилизации отходов, деятельность по ликвидации загрязнений



111,3%

Обрабатывающие производства



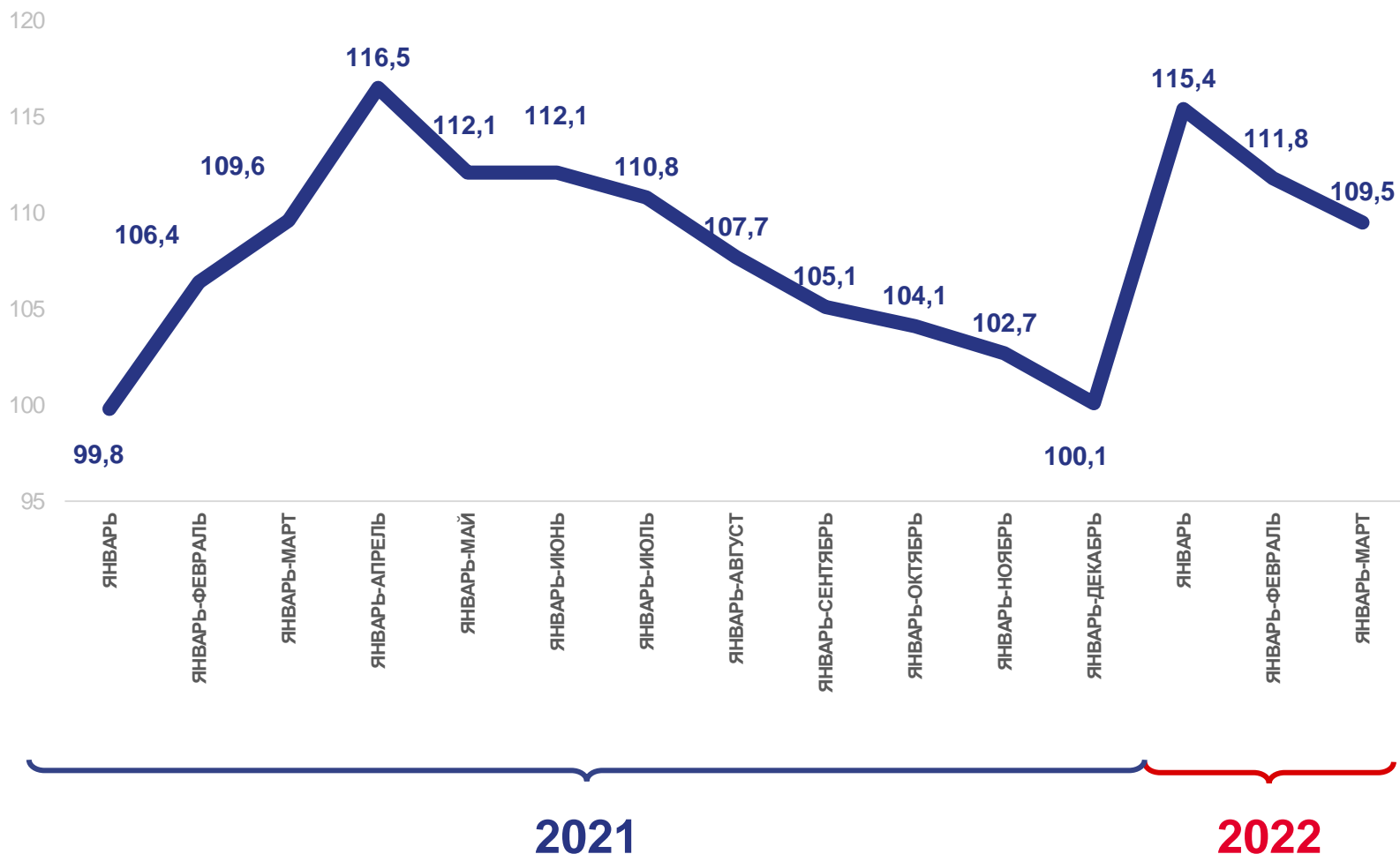
99,2%

Добыча полезных ископаемых



91,3%

Обеспечение электрической энергией, газом и паром; кондиционированием воздуха





ИНДЕКСЫ ПРОМЫШЛЕННОГО ПРОИЗВОДСТВА ПО РЕГИОНАМ ПРИВОЛЖСКОГО ФЕДЕРАЛЬНОГО ОКРУГА

ЯНВАРЬ-МАРТ 2022 г. В % К ЯНВАРЮ-МАРТУ 2021 г.



105,9%

Российская Федерация



10

субъектов ПФО показали

рост производства



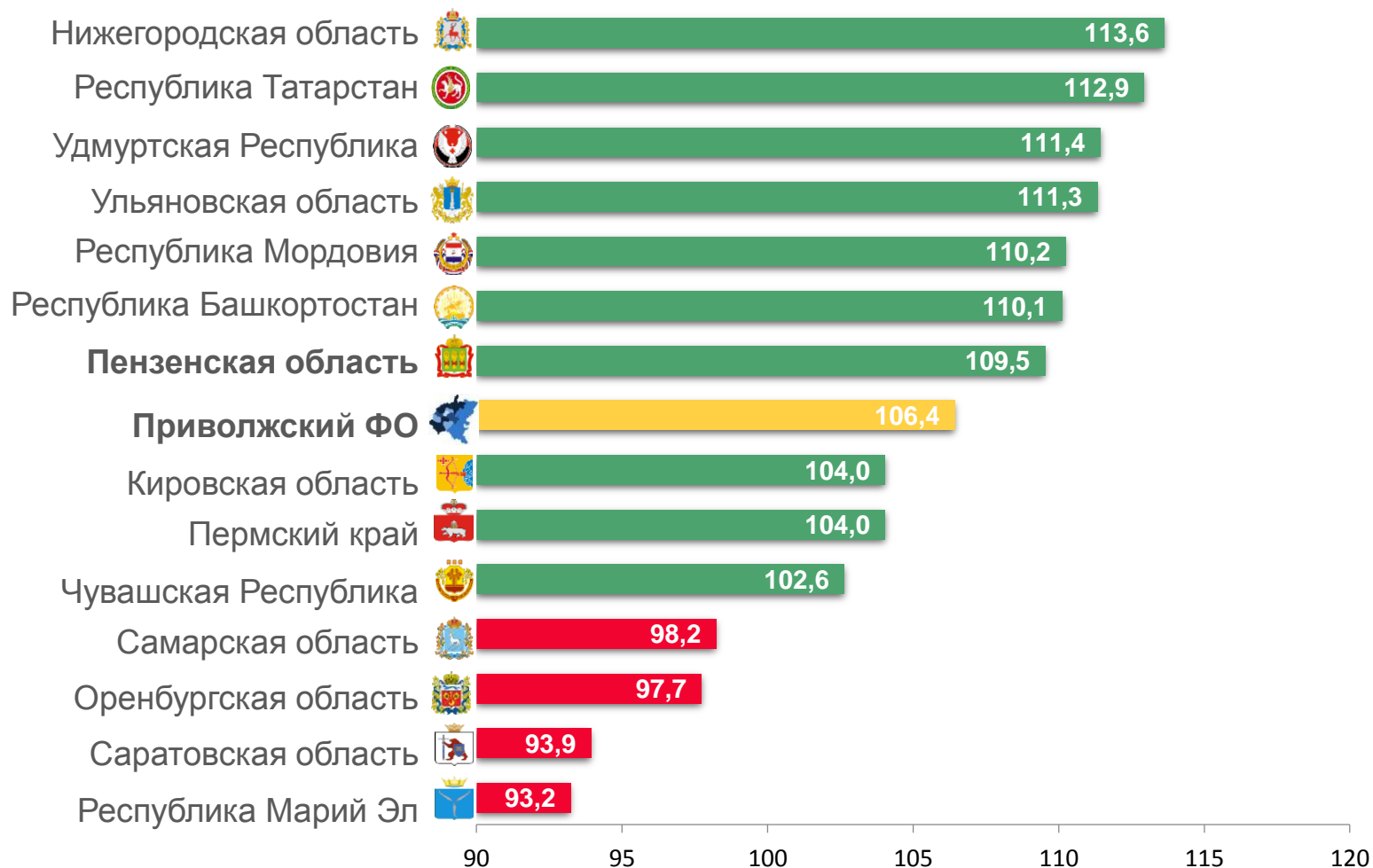
4

субъекта ПФО показал

снижение производства

7

место заняла Пензенская область среди регионов ПФО





ИНДЕКСЫ ПРОИЗВОДСТВА ПО ОСНОВНЫМ ВИДАМ ОБРАБАТЫВАЮЩИХ ПРОИЗВОДСТВ

ЯНВАРЬ-МАРТ 2022 г. В % К ЯНВАРЮ-МАРТУ 2021 г.

146,1%

Ремонт и монтаж машин и оборудования

134,9%

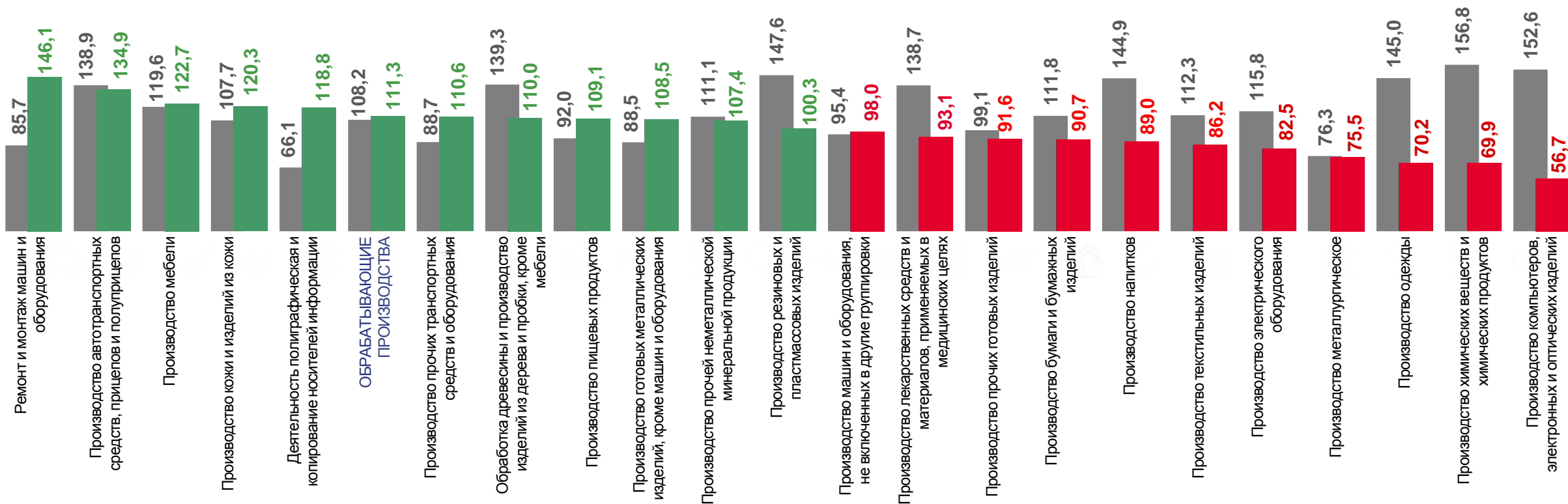
Производство автотранспортных средств, прицепов и полуприцепов

69,9%

Производство химических веществ и химических продуктов

56,7%

Производство компьютеров, электронных и оптических изделий



■ Январь-март 2021 г. в % к январю-марту 2020 г.

■ Январь-март 2022 г. в % к январю-марту 2021 г.